

Instructie voor het aanmaken van particulier account en inloggen met een particulier account

Als particulier en Nederlands ingezetene logt u in met uw e-mailadres en wachtwoord. Als u voor het eerst inlogt in de aanvraagportal, moet u zich eenmalig registreren.

Na de registratie ontvangt u een e-mail met uw wachtwoord. Het wachtwoord kunt u wijzigen nadat u bent ingelogd.

Om met uw particuliere account in te loggen of als u zich voor het eerst wilt registreren in de [aanvraagportal](https://portal.kiwaregister.nl/nl/Paginas/default.aspx) (<https://portal.kiwaregister.nl/nl/Paginas/default.aspx>), klikt u linksboven op de pagina op 'Particulier'.



The screenshot shows the Kiwa Register website. At the top left is the Kiwa logo with the tagline 'Partner for progress'. To the right are navigation icons for home and language ('Taal'). Below this is a red navigation bar with links for 'Nieuws', 'Meest gestelde vragen', 'Hulp bij aanvraag', and 'Contact'. On the left side, there is a dark blue 'Inloggen' menu with three options: 'eHerkenning', 'Particulier', and 'Kiwa ID'. The 'Particulier' option is circled in green, and a green arrow points to it. The background of the page features a collage of images including a large cargo ship, a white bus, and a yellow taxi sign. Below the main content area, the text reads 'KIWA Portal > nl' and 'Welkom bij de aanvraagportal van Kiwa Register'. A short paragraph follows: 'Hier kunt u online Kiwa Register producten aanvragen. U kunt op verschillende manieren inloggen.'

Indien u eerder bent ingelogd, vult u uw e-mailadres en wachtwoord in. Als u voor het eerst in wilt loggen, klikt u op 'Registreren'. Nadat u bent ingelogd, moet u uw profiel aanmaken.

Inloggen

- eHerkenning
- Particulier
- Kiwa ID

KIWA Portal > nl > Inloggen 

Inloggen

Log hier in als u na 3 oktober 2015 producten via deze portal hebt aangevraagd. Als u nog niet eerder producten via deze portal hebt aangevraagd of u hebt voor 3 oktober 2015 producten via deze portal aangevraagd, dan dient u zich eerst te registreren via het registratiescherm op deze pagina.

Particulier inloggen

E-mailadres

Wachtwoord

[Wachtwoord vergeten](#)

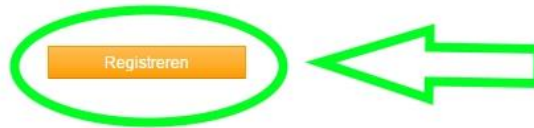
Inloggen

Registreren

Registreert u zich hieronder als u nog niet eerder via deze portal producten hebt aangevraagd of indien u voor 3 oktober 2015 producten via deze portal hebt aangevraagd. Wij zullen u dan vragen om een persoonlijk profiel aan te maken. Na het aanmaken van het profiel zal het wachtwoord naar uw e-mail adres worden gestuurd.

Registreren

Registreren



De gegevens in uw profiel moeten overeenkomen met de gegevens uit de gemeentelijke basisadministratie. Vul uw gegevens zorgvuldig in.

 [Uitloggen](#)

- [Profiel aanpassen](#)
- [Wachtwoord aanpassen](#)
- [Mijn aanvragen](#)

Direct aanvragen

 [Monsterboekje](#)

 [Vaarbevoegdheidsbewijs \(VBB\)](#)








 [Bekwaamheidsbewijs](#)

 [Digitale tachograaf bestuurderskaart](#)

[KIWA Portal](#) > [nl](#) > [Personal](#) > [Gebruikersprofiel](#)



Profiel aanpassen

Aanhef	<input type="text"/>	
Voornamen*	<input type="text"/>	
Tussenvoegsels	<input type="text"/>	
Achternaam*	<input type="text"/>	
Geslacht*	<input type="radio"/> Man <input type="radio"/> Vrouw	
E-mailadres*	<input type="text"/>	
E-mailadres (controle)*	<input type="text"/>	
Telefoonnummer*	<input type="text"/>	
Faxnummer	<input type="text"/>	
Geboortedatum *	<input type="text"/> <input type="text"/> <input type="text"/>	
Geboorteplaats*	<input type="text"/>	
Geboorteland*	<input type="text"/>	
Nationaliteit*	<input type="text"/>	
Correspondentie taal*	<input type="text"/>	
Informeer mij via*	<input checked="" type="radio"/> E-mail <input type="radio"/> Post	

Woonadres

Adres regel 1*	<input type="text"/>
Adres regel 2	<input type="text"/>

Als u een aanvraag in wilt dienen of als u 'Mijn aanvragen' wilt bekijken, moet u eerst uw account verifiëren.

De gegevens die u invult, worden geverifieerd bij de gemeentelijke basisadministratie. Als de gegevens niet overeenkomen, krijgt u de melding 'Verificatie mislukt. Controleer de door u ingevulde gegevens.'

Mocht u deze melding krijgen, controleer dan het volgende:

- Is uw BSN correct ingevuld?
- Is uw geboortedatum correct ingevuld?
- Is uw huisnummer correct ingevuld, **zonder spaties en toevoegingen**? (Bijvoorbeeld: als uw huisnummer 10a is, vult u hier alleen 10 in)
- Is uw postcode correct ingevuld, zonder spaties?

The screenshot shows the Kiwa Register website interface. At the top, there is a navigation bar with the Kiwa logo and the tagline 'Partner for progress'. Below this, there are links for 'Kiwa Register', 'Nieuws', 'Meest gestelde vragen', 'Hulp bij aanvraag', 'Contact', and 'Winkelmandje (2)'. The main content area is titled 'Product aanvragen' and shows a progress bar with steps: 'Account verifiëren', 'Rijbewijsnr.', 'Naam & adres', 'Foto & handsk.', 'Rijbewijs', and 'Contactgegevens'. The current step is 'Verklaring'. The form contains fields for 'BSN: -', 'Geboortedatum -' (with dropdown menus for day, month, and year), 'Postcode -', and 'Huisnummer -'. At the bottom of the form, there are buttons for 'Opslaan en aanvraag sluiten', 'Opslaan', 'Annuleren', and 'Volgende'. A note at the bottom left of the form says 'Kies opslaan om deze aanvraag later af te ronden'.